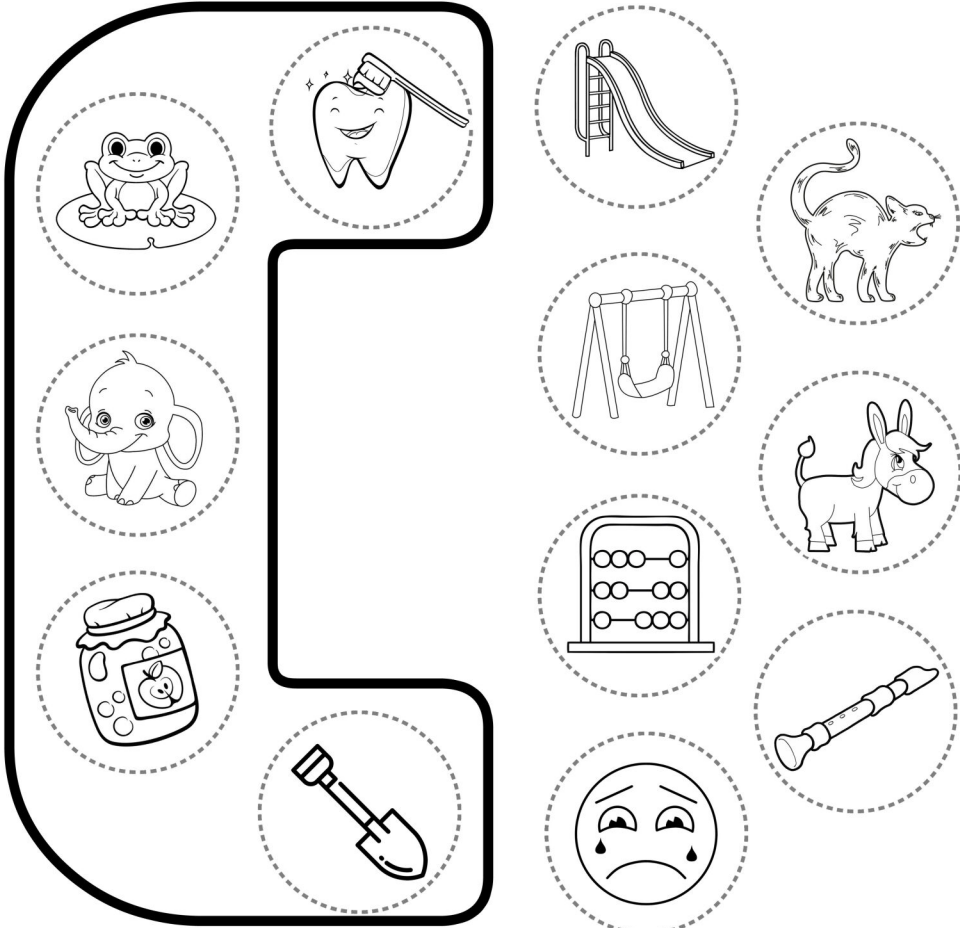





ДЕЛАЙ ГИМНАСТИКУ ДЛЯ ЯЗЫЧКА И ОБВОДИ КРУЖОЧКИ.
ПОТОМ РАЗУКРАСЬ БУКВУ С.



СДЕЛАЙ НИТОЧКУ ЦВЕТНОЙ. ПРОВЕДИ ПО НЕЙ КАРАНДАШОМ И ПРОПОЙ ЗВУК [С-С-С]

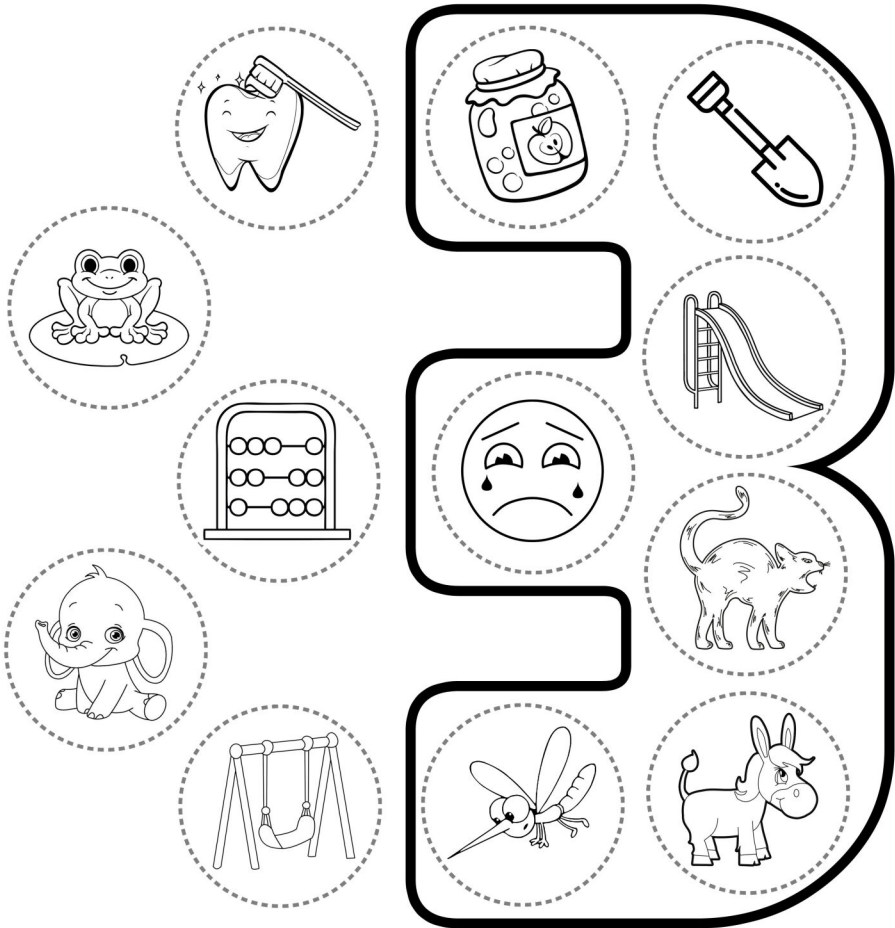


ОТХЛОПАЙ И ОЗВУЧЬ РИТМ.
РАЗУКРАСЬ ГЕОМЕТРИЧЕСКИЕ ФИГУРЫ

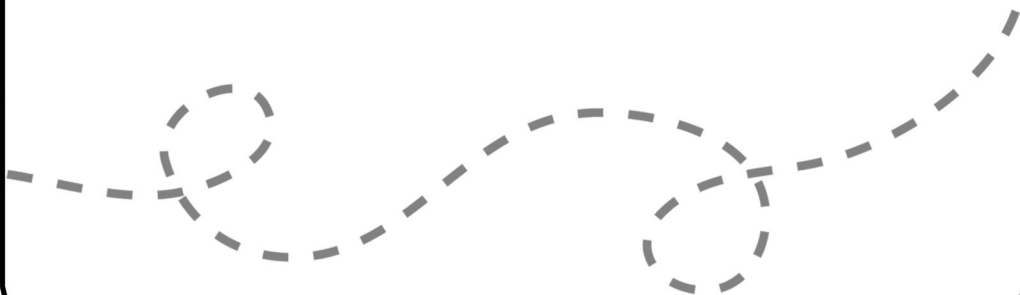


1. □ ○ • □ □ ○ • □ □ ○
2. ⬡ ▲ • ⬡ ⬡ ▲ • ⬡ ▲ ▲
3. □ ▲ • ⬡ ⬡ ○ • □ ▲ ▲
4. ▲ • ○ ○ ○ • ▲ • ○ ○ ○
5. □ □ ⬡ ⬡ • ○ • ○ • ▲
6. □ ○ ▲ • ⬡ ⬡ • □ ○ ▲ • ⬡ ⬡
7. ⬡ ○ • ⬡ ○ • ▲ ▲ • ⬡ ○ ○

ДЕЛАЙ ГИМНАСТИКУ ДЛЯ ЯЗЫЧКА И ОБВОДИ КРУЖОЧКИ.
ПОТОМ РАЗУКРАСЬ БУКВУ З.



СДЕЛАЙ НИТОЧКУ ЦВЕТНОЙ. ПРОВЕДИ ПО НЕЙ КАРАНДАШОМ И ПРОПОЙ ЗВУК [З-З-З]

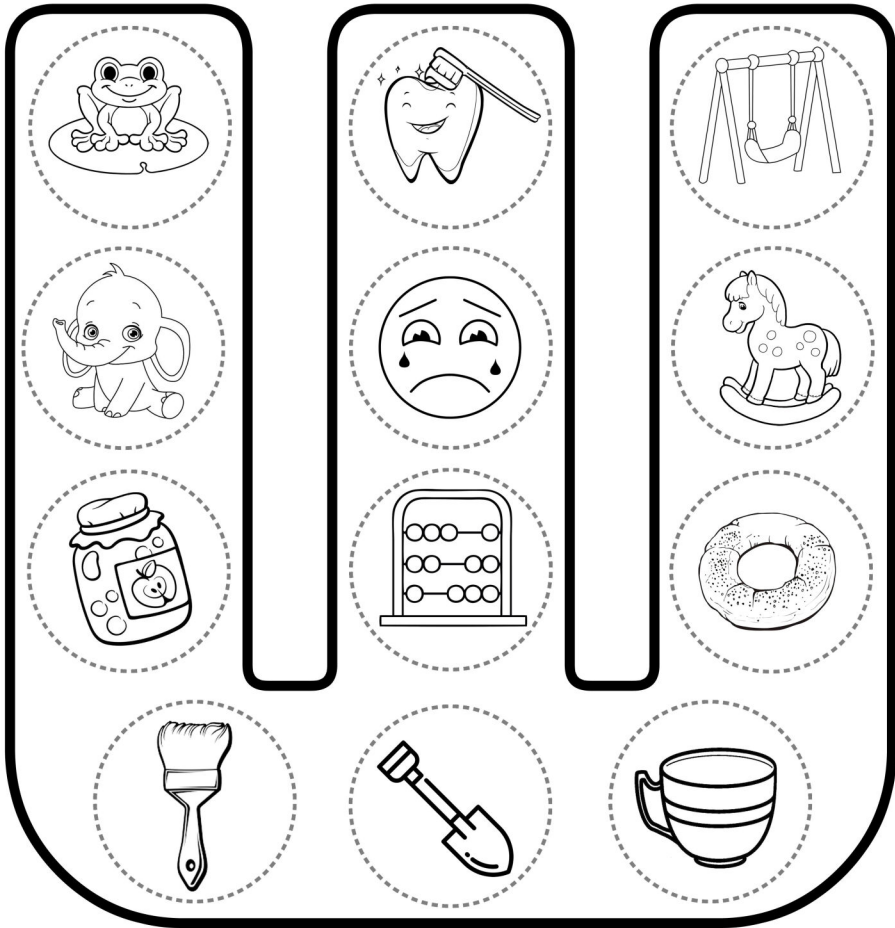


ОТХЛОПАЙ И ОЗВУЧЬ РИТМ.
РАЗУКРАСЬ ГЕОМЕТРИЧЕСКИЕ ФИГУРЫ

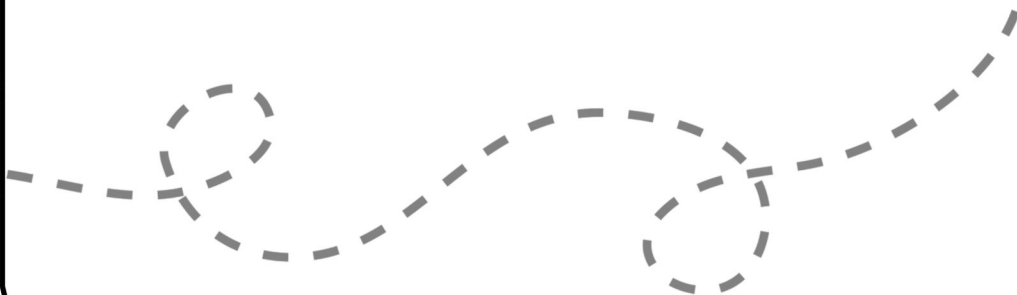


1. □ ○ • □ □ ○ • □ □ ○
2. ⬡ ▲ • ⬡ ⬡ ▲ • ⬡ ▲ ▲
3. □ ▲ • ⬡ ⬡ ○ • □ ▲ ▲
4. ▲ • ○ ○ ○ • ▲ • ○ ○ ○
5. □ □ ⬡ ⬡ • ○ • ○ • ▲
6. □ ○ ▲ • ⬡ ⬡ • □ ○ ▲ • ⬡ ⬡
7. ⬡ ○ • ⬡ ○ • ▲ ▲ • ⬡ ○ ○

ДЕЛАЙ ГИМНАСТИКУ ДЛЯ ЯЗЫЧКА И ОБВОДИ КРУЖОЧКИ.
ПОТОМ РАЗУКРАСЬ БУКВУ Ш.



СДЕЛАЙ НИТОЧКУ ЦВЕТНОЙ. ПРОВЕДИ ПО НЕЙ КАРАНДАШОМ И ПРОПОЙ ЗВУК [Ш-Ш-Ш]

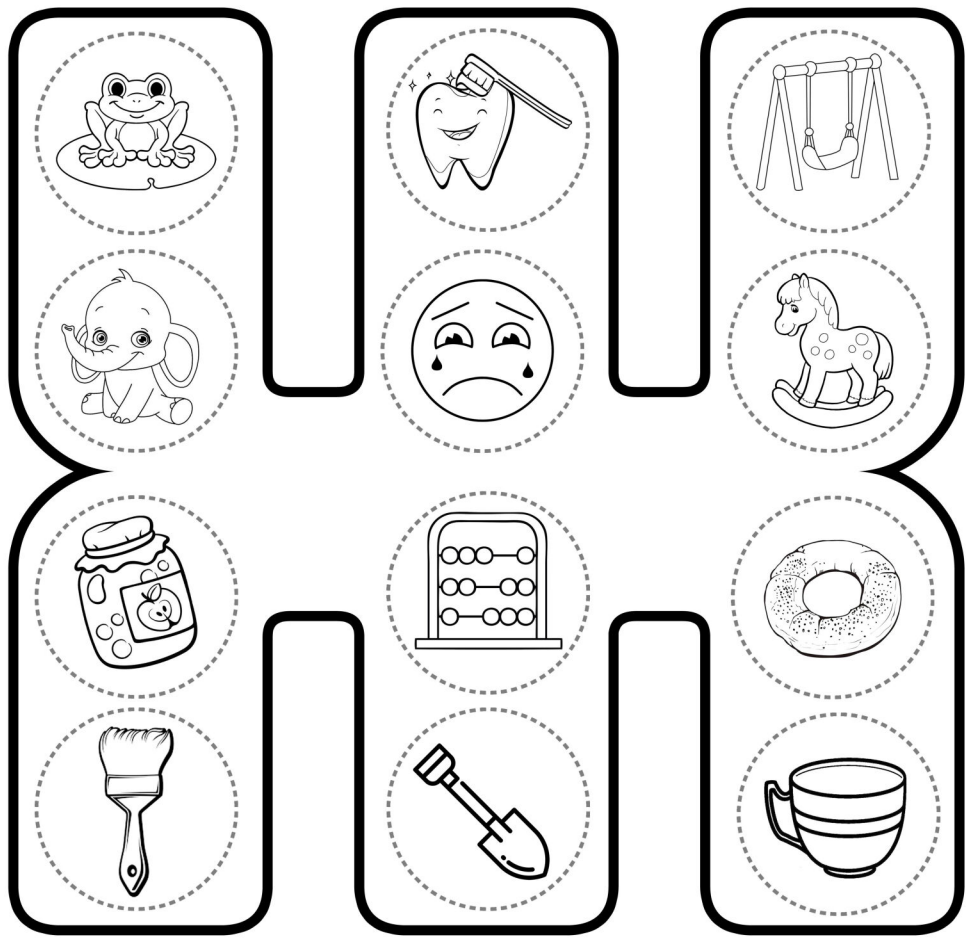


ОТХЛОПАЙ И ОЗВУЧЬ РИТМ.
РАЗУКРАСЬ ГЕОМЕТРИЧЕСКИЕ ФИГУРЫ

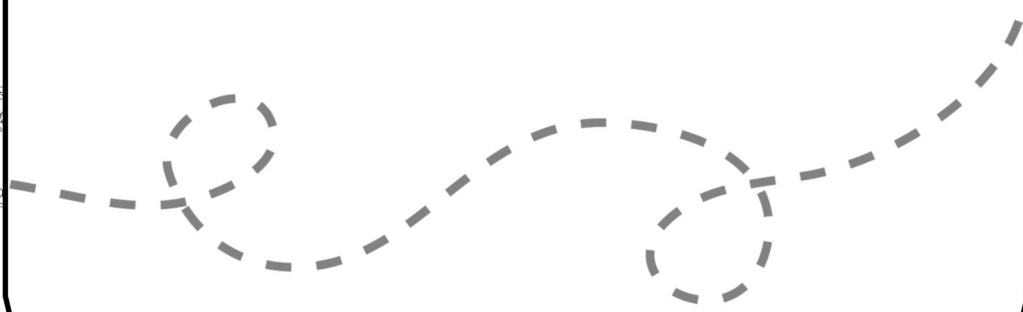


1. □ ○ • □ □ ○ • □ □ ○
2. ⬡ ▲ • ⬡ ⬡ ▲ • ⬡ ▲ ▲
3. □ ▲ • ⬡ ⬡ ○ • □ ▲ ▲
4. ▲ • ○ ○ ○ • ▲ • ○ ○ ○
5. □ □ ⬡ ⬡ • ○ • ○ • ▲
6. □ ○ ▲ • ⬡ ⬡ • □ ○ ▲ • ⬡ ⬡
7. ⬡ ○ • ⬡ ○ • ▲ ▲ • ⬡ ○ ○


ДЕЛАЙ ГИМНАСТИКУ ДЛЯ ЯЗЫЧКА И ОБВОДИ КРУЖОЧКИ.
ПОТОМ РАЗУКРАСЬ БУКВУ Ж.



СДЕЛАЙ НИТОЧКУ ЦВЕТНОЙ. ПРОВЕДИ ПО НЕЙ КАРАНДАШОМ И ПРОПОЙ ЗВУК [Ж-Ж-Ж]

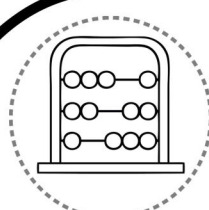


ОТХЛОПАЙ И ОЗВУЧЬ РИТМ.
РАЗУКРАСЬ ГЕОМЕТРИЧЕСКИЕ ФИГУРЫ




1. □ ○ • □ □ ○ • □ □ ○
2. ⬡ ▲ • ⬡ ⬡ ▲ • ⬡ ▲ ▲
3. □ ▲ • ⬡ ⬡ ○ • □ ▲ ▲
4. ▲ • ○ ○ ○ • ▲ • ○ ○ ○
5. □ □ ⬡ ⬡ • ○ • ○ • ▲
6. □ ○ ▲ • ⬡ ⬡ • □ ○ ▲ • ⬡ ⬡
7. ⬡ ○ • ⬡ ○ • ▲ ▲ • ⬡ ○ ○

ДЕЛАЙ ГИМНАСТИКУ ДЛЯ ЯЗЫЧКА И ОБВОДИ КРУЖОЧКИ.
ПОТОМ РАЗУКРАСЬ БУКВУ Л.




СДЕЛАЙ НИТОЧКУ ЦВЕТНОЙ. ПРОВЕДИ ПО НЕЙ КАРАНДАШОМ И ПРОПОЙ ЗВУК [Л-Л-Л]



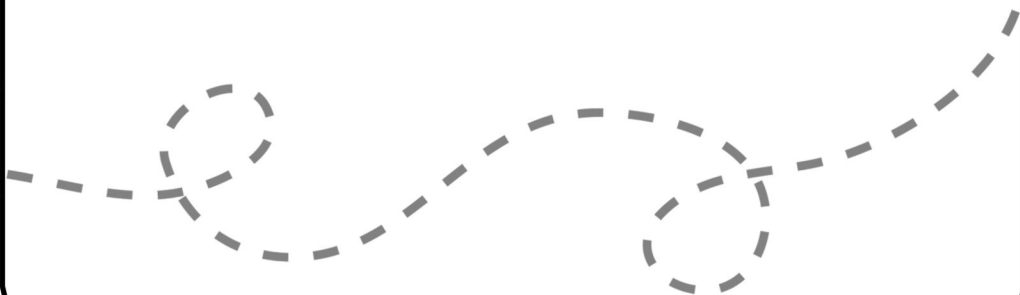
ОТХЛОПАЙ И ОЗВУЧЬ РИТМ.
РАЗУКРАСЬ ГЕОМЕТРИЧЕСКИЕ ФИГУРЫ





ДЕЛАЙ ГИМНАСТИКУ ДЛЯ ЯЗЫЧКА И ОБВОДИ КРУЖОЧКИ.
ПОТОМ РАЗУКРАСЬ БУКВУ Р.



СДЕЛАЙ НИТОЧКУ ЦВЕТНОЙ. ПРОВЕДИ ПО НЕЙ КАРАНДАШОМ И ПРОПОЙ ЗВУК [Р-Р-Р]



ОТХЛОПАЙ И ОЗВУЧЬ РИТМ.
РАЗУКРАСЬ ГЕОМЕТРИЧЕСКИЕ ФИГУРЫ



1. □ ○ • □ □ ○ • □ □ ○
2. ⬡ ▲ • ⬡ ⬡ ▲ • ⬡ ▲ ▲
3. □ ▲ • ⬡ ⬡ ○ • □ ▲ ▲
4. ▲ • ○ ○ ○ • ▲ • ○ ○ ○
5. □ □ ⬡ ⬡ • ○ • ○ • ▲
6. □ ○ ▲ • ⬡ ⬡ • □ ○ ▲ • ⬡ ⬡
7. ⬡ ○ • ⬡ ○ • ▲ ▲ • ⬡ ○ ○